



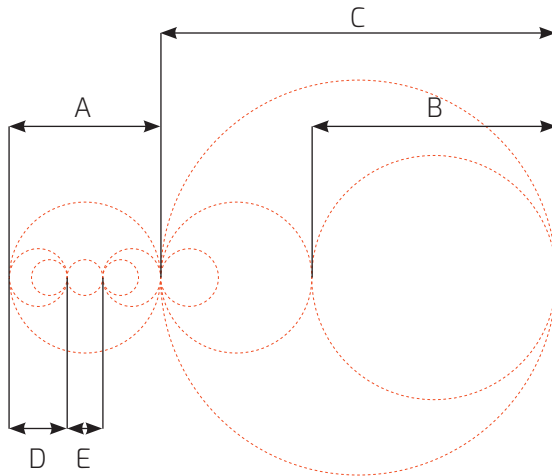
UpLogs

Logotype Style guide

Charte graphique du logo

Construction


Construction



The logo proportions are based on the golden ratio ~ 1.618.

Les proportions du logo sont basés sur le nombre d'or ~ 1.618.

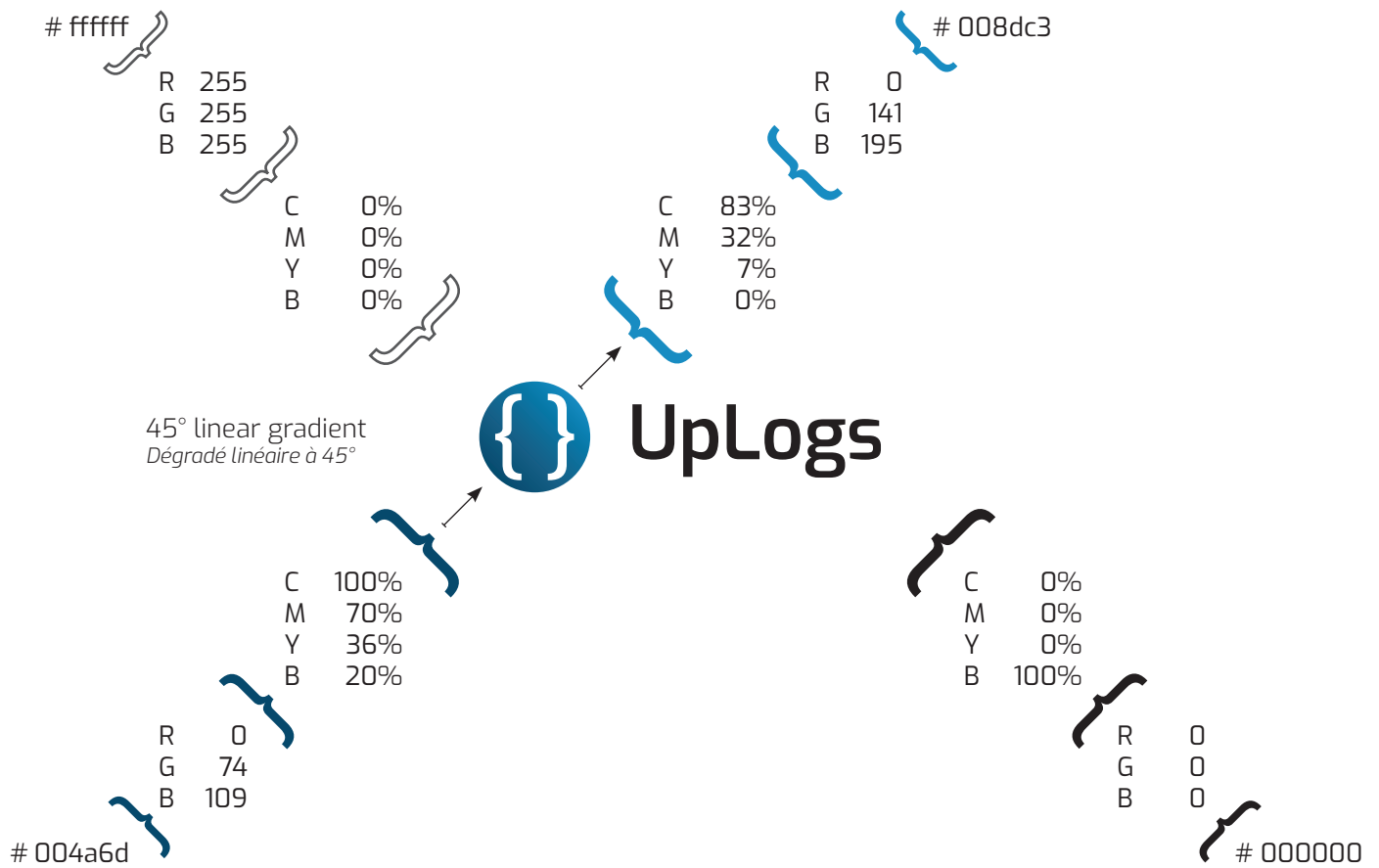
- B: $B \times 1.618$
- C: $A + B$
- D: $A - (A / 1.618)$
- E: $D / 1.618$



Colors

Couleurs

CMYB: US Web coated v2
RVB: sRGB IEC61966-2.1



Colors

Couleurs

Black & white

Noir et blanc

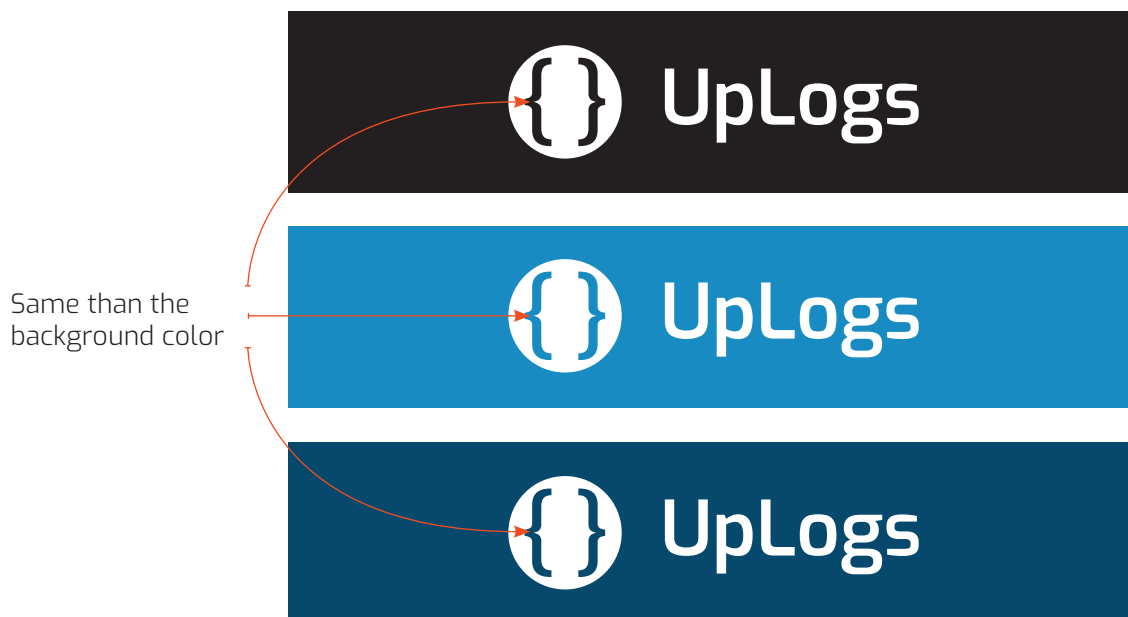
Black version

Only used with a white background



White version

Only used with a black or blue background (only the two blue tints from the logo gradient are allowed).



Typography

Typographie

The Uplogs logo font is : «Exo» Copyright (c) 2011 Natanael Gama (exo@ndiscovered.com), with Reserved Font Name “Exo”:

<https://www.fontsquirrel.com/fonts/exo>

It's a font under SIL Open Font License v1.10, see <http://www.fontsquirrel.com/license/exo> for more details about how the font can be used or not.

La police utilisée pour Uplogs est «Exo» Copyright (c) 2011 Natanael Gama (exo@ndiscovered.com), with Reserved Font Name “Exo”:

<https://www.fontsquirrel.com/license/exo>

Cette police est sous licence SIL Open Font Licence v1.10, visitez <http://www.fontsquirrel.com/license/exo> pour de plus amples renseignements sur les utilisations possibles ou non.

18 different styles

18 styles différents

Regular,

Regular,

Regular,

Regular,

Regular,

Regular,

Regular,

Italic,

Medium,

Medium Italic,

Semibold,

Semibold Italic,

Bold,

Bold Italic,

Bold,

Bold Italic,

Bold,

Bold Italic,

Utilizations

Utilisations

Background

Fond

The colorized logo version should have a united color background witch can be or:

- Blue (only the two blue tints from the logo gradient are allowed) with «Uplogs» in white,
- White.

Applying the logo on a photo is to be avoided or a layer of blue or white should be applied between the photo and the logo with an opacity of 80% for this layer.

La version en couleur du logo devrait avoir un fond uni qui peut être soit :

- *Bleu (seulement les deux tintes de bleu utilisées dans le dégradé du logo sont autorisées) avec «Uplogs» écrit en blanc,*
- *Blanc.*

Le logo ne peut être directement utilisé sur une photo ou un calque de bleu ou blanc doit être appliqué entre le logo et la photo de fond avec une opacité de 80%.



Utilizations

Utilisations

Applying the logo on a photo is to be avoided or a layer of blue or white should be applied between the photo and the logo with an opacity of 80% if this layer is blue or 95% if it is white.

Le logo ne peut être directement utilisé sur une photo ou un calque de bleu ou blanc doit être appliqué entre le logo et la photo de fond avec une opacité de 80% si ce calque est bleu ou 95% si il est blanc.



Utilizations

Utilisations

Minimal use size and transformation

Taille minimale d'utilisation et transformation

The minimal use size is fixed to 5mm in height and 18.22mm in width for printed material and must be printed at a minimum resolution of 300 DPI. For a screen or web use, the minimum size is fixed at 35 pixels in height and 128 pixels in width.

All scale modifications must be applied with the same height and width ratio of ~3.64.

For example : if you applied a height of 50mm to the logotype, his width will be $50 \times 3.64 = 182\text{mm}$.

The logotype must be used horizontally only and no rotation is allowed.


La taille d'utilisation minimale du logo est fixée à 5mm en hauteur et 18.22mm en largeur pour les éléments imprimés avec une résolution minimum de 300 DPI. Pour un usage sur écrans ou Internet la taille minimale est fixée à 35 pixels en hauteur et 128 pixels en largeur.

Les changements d'échelle doivent garder un même rapport hauteur / largeur de ~ 3.64.

Exemple : si vous appliquez une hauteur de 50mm au logo, sa largeur sera alors de $50 \times 3.64 = 182\text{mm}$.

Le logo doit toujours être utilisé à l'horizontal seulement, aucune rotation n'est permise.

Minimal use size for print
Taille minimale d'utilisation pour l'imprimerie



Horizontal use only
Usage horizontal seulement



No rotation
Pas de rotation




Margins and safety zone

Marges et zone de «sûreté»

A minimal margin around the logotype is required to not disturb the visibility and perception of the logotype.

Une marge autour du logotype est obligatoire pour ne pas perturber la visibilité ou la perception du ce dernier.

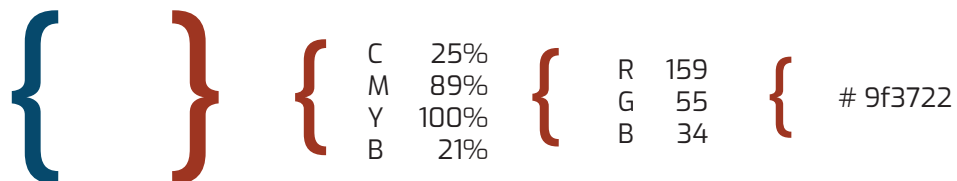

A: diameter of the logo symbol / Diamètre du symbole
B: $A / 1.618$



Safety zone
Zone de sûreté

Possible colors to complete the logotype color palette

Couleurs complémentaires pouvant être utilisées en plus de la palette de base du logotype



Examples of prohibited uses

Exemples d'utilisations interdites

